

MUNICIPIO DE SAN ANTONIO CAÑADA PUEBLA


INDICADORES DE POSTURA FISCAL
Del 1 de Enero al 31 de Diciembre de 2023
(Cifras en pesos)


Concepto	Estimado/ Aprobado	Devengado	Recaudado/ Pagado
I. Ingresos Presupuestarios (I = 1 + 2)	34,572,907.30	35,524,315.25	35,524,315.25
1. Ingresos del Gobierno de la Entidad Federativa o Municipio	34,572,907.30	35,524,315.25	35,524,315.25
2. Ingresos del Sector Paraestatal o Paramunicipal	0.00	0.00	0.00
II. Egresos Presupuestarios (II = 3 + 4)	34,572,907.30	35,876,831.48	29,932,136.77
3. Egresos del Gobierno de la Entidad Federativa o Municipio	34,572,907.30	35,876,831.48	29,932,136.77
4. Egresos del Sector Paraestatal o Paramunicipal	0.00	0.00	0.00
III. Balance presupuestario (Superávit o Déficit) (III = I - II)	0.00	-352,516.23	5,592,178.48


Concepto	Estimado/ Aprobado	Devengado	Recaudado/ Pagado
III. Balance presupuestario (Superávit o Déficit)	0.00	-352,516.23	5,592,178.48
IV. Intereses, Comisiones y Gastos de la Deuda	0.00	0.00	0.00
V. Balance Primario (Superávit o Déficit) (V = III - IV)	0.00	-352,516.23	5,592,178.48


Concepto	Estimado/ Aprobado	Devengado	Recaudado/ Pagado
A. Financiamiento	0.00	0.00	0.00
B. Amortización de la deuda	0.00	0.00	0.00
C. Endeudamiento o desendeudamiento (C = A - B)	0.00	0.00	0.00


Bajo protesta de decir verdad declaramos que los Estados Financieros y sus notas, son razonablemente correctos y son responsabilidad del emisor.


C. PEDRO AQUINO BELENDES
PRESIDENTE MUNICIPAL
H. AYUNTAMIENTO
SAN ANTONIO
CAÑADA, PUE.
2021 - 2024


MARIA ANDREA PACHECO BONFIL
SECRETARIO GENERAL


SECRETARÍA GENERAL
H. AYUNTAMIENTO
SAN ANTONIO
CAÑADA, PUE.
2021 - 2024


C. JORGE TELLEZ RAFAEL
TESORERO MUNICIPAL


TESORERÍA
H. AYUNTAMIENTO
SAN ANTONIO
CAÑADA, PUE.
2021 - 2024